


# Floor Standing



## FFS-B-AD1

---

## 2. ข้อมูลการใช้งาน


---

### 6. Sweep (optional)

กดปุ่ม Sweep เพื่อเปิด/ปิดมอเตอร์กระจายลม

### 7. Clock Setting


การตั้งนาฬิกาที่ชุดรีโมททำได้โดย



- กดปุ่ม สัญลักษณ์ ที่จอ LCD จะกระพริบ
- กดปุ่ม เพื่อตั้งนาฬิกา
- กดปุ่ม SEND เพื่อยืนยัน

### 8. Timer on/off

สามารถตั้งเวลาทั้งเปิดและปิดล่วงหน้าได้ 24 ชั่วโมง



- กดปุ่ม สัญลักษณ์ ON ที่จอ OFF จะกระพริบ
- กดปุ่ม เพื่อเปลี่ยนแปลงเวลา
- กดปุ่ม SEND เพื่อยืนยัน

### Remark

ยกเลิกการทำงานโดยการกดปุ่ม สัญลักษณ์ ON หรือ OFF ที่จอ LCD จะกระพริบ จากนั้นกดปุ่ม CANCEL

### 9. Sensor Error

หาก Room sensor ทำงานผิดปกติ (short / open circuit) ระบบจะทำงานโดยเปิด -ปิดคอมเพรสเซอร์เป็นจังหวะทุกๆ 5 นาที พร้อมทั้งมีสัญญาณไฟเตือน

หาก Freeze หรือ Defrost sensor ทำงานผิดปกติ ระบบจะทำงานโดยไม่ใช้ sensor ที่ผิดปกติดังกล่าวมาเป็นเกณฑ์ตัดสินใจในการทำงาน และจะมีสัญญาณไฟเตือน

## 2. ข้อมูลการใช้งาน

---

### 10. Alarm signal

#### 10.1 Display WIRELESS จะมีไฟ LED 3 ดวงคือ

- ไฟ Power แสดงสถานะเปิด - ปิดเครื่องปรับอากาศ
- ไฟ Timer แสดงสถานะการตั้งเวลา เปิด - ปิด
- ไฟ Comp แสดงสถานะคอมเพรสเซอร์

ระบบจะใช้ไฟ 3 ดวงนี้ แสดงสถานะที่ผิดปกติต่างๆ ดังนี้

ไฟ	สัญญาณกะพริบ	ปัญหา
POWER	กะพริบต่อเนื่อง	Freeze หรือ Defrost
	กะพริบ 2 ครั้ง หยุดเป็นจังหวะ	Cooling / Heating Fail
TIMER	กะพริบต่อเนื่อง	Room หรือ Freeze หรือ Defrost sensor Open/Short
COMP	กะพริบต่อเนื่อง	Comp. Overload