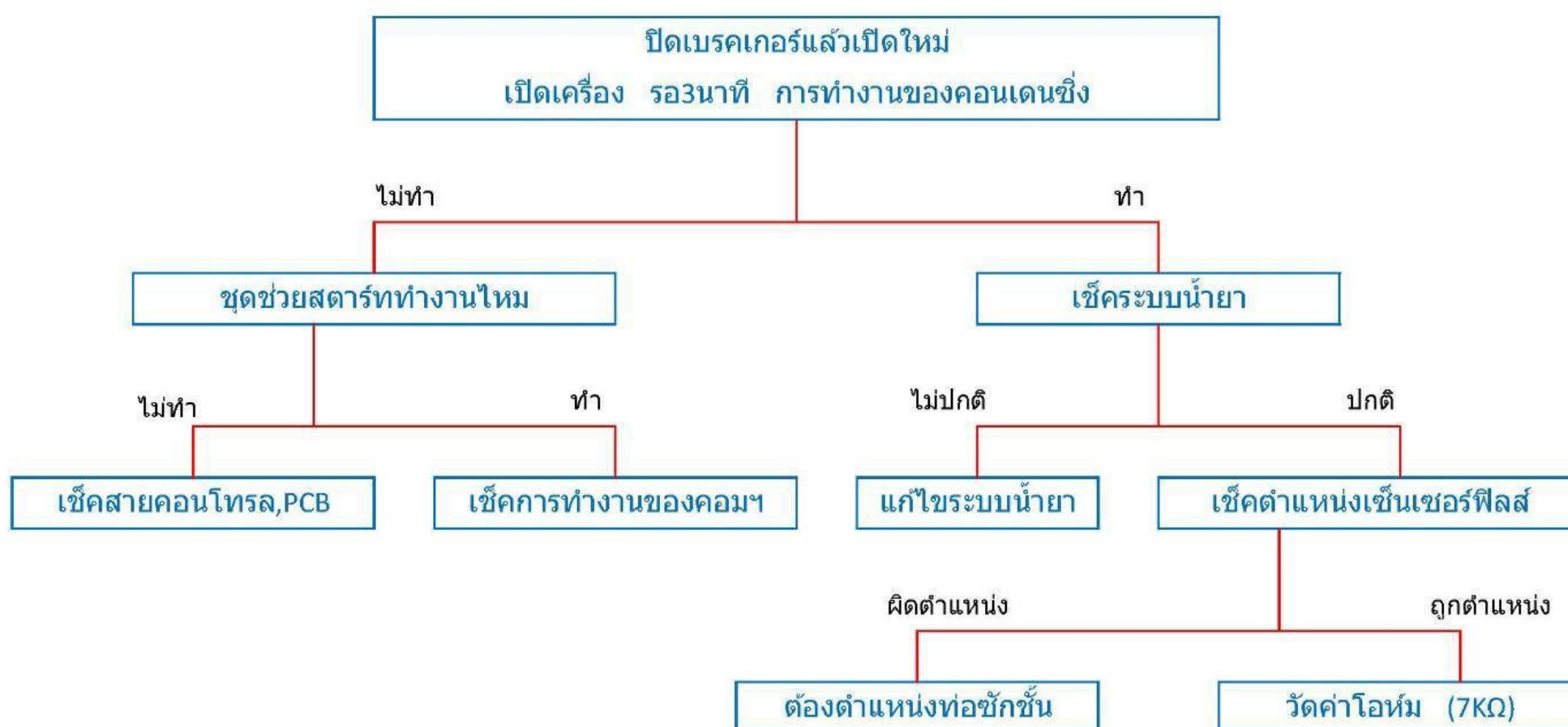


2. ข้อมูลการใช้งาน ไฟกระพริบ สำหรับรุ่นสี่ทิศทาง ยกเว้น FCHE-AF1 / FCME-I-AF1



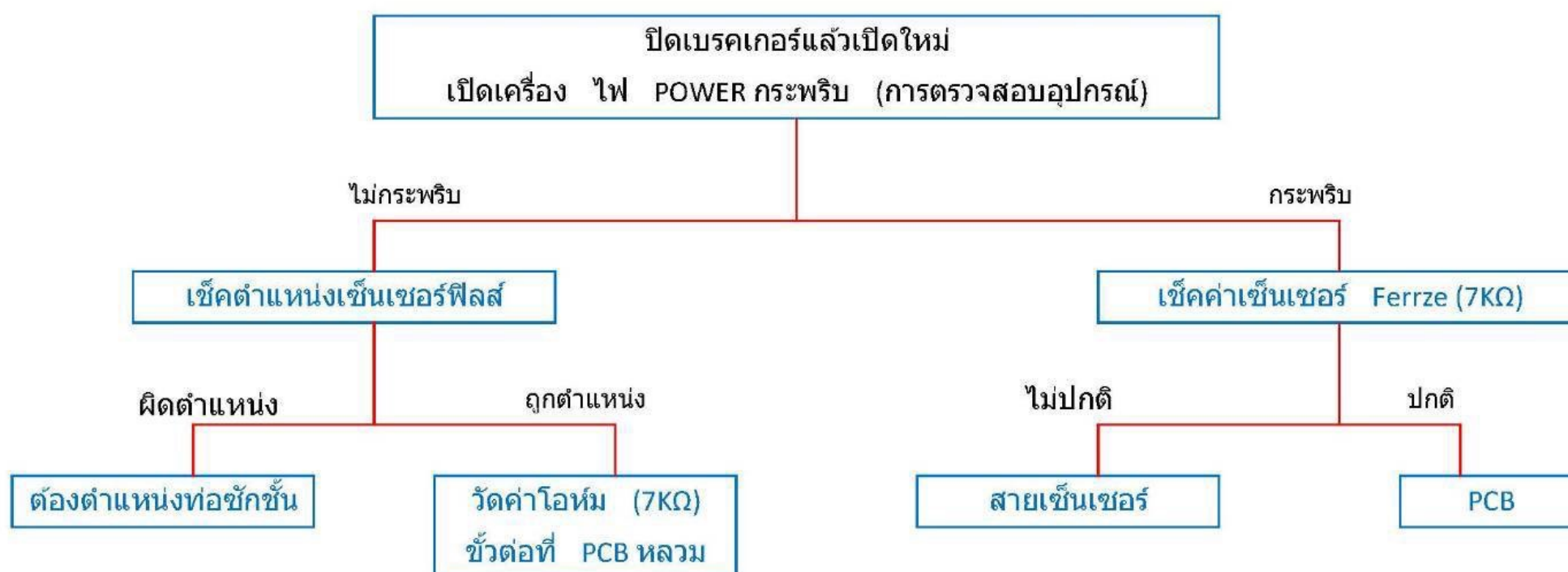
FCC อาการไฟ POWER กระพริบ 2 ครั้งหยุดเป็นจังหวะ

บอกถึง การทำงานผิดปกติ (ตรวจสอบจากอุณหภูมิตัวคอยล์เย็น)
 เครื่องทำงานประมาณ 15 นาที ไฟPOWER กระพริบ 2 ครั้งหยุดเป็นจังหวะ



FCC อาการไฟ POWER กระพริบ ต่อเนื่อง

บอกถึง สายเซ็นเซอร์ Ferrze (ชำรุด)

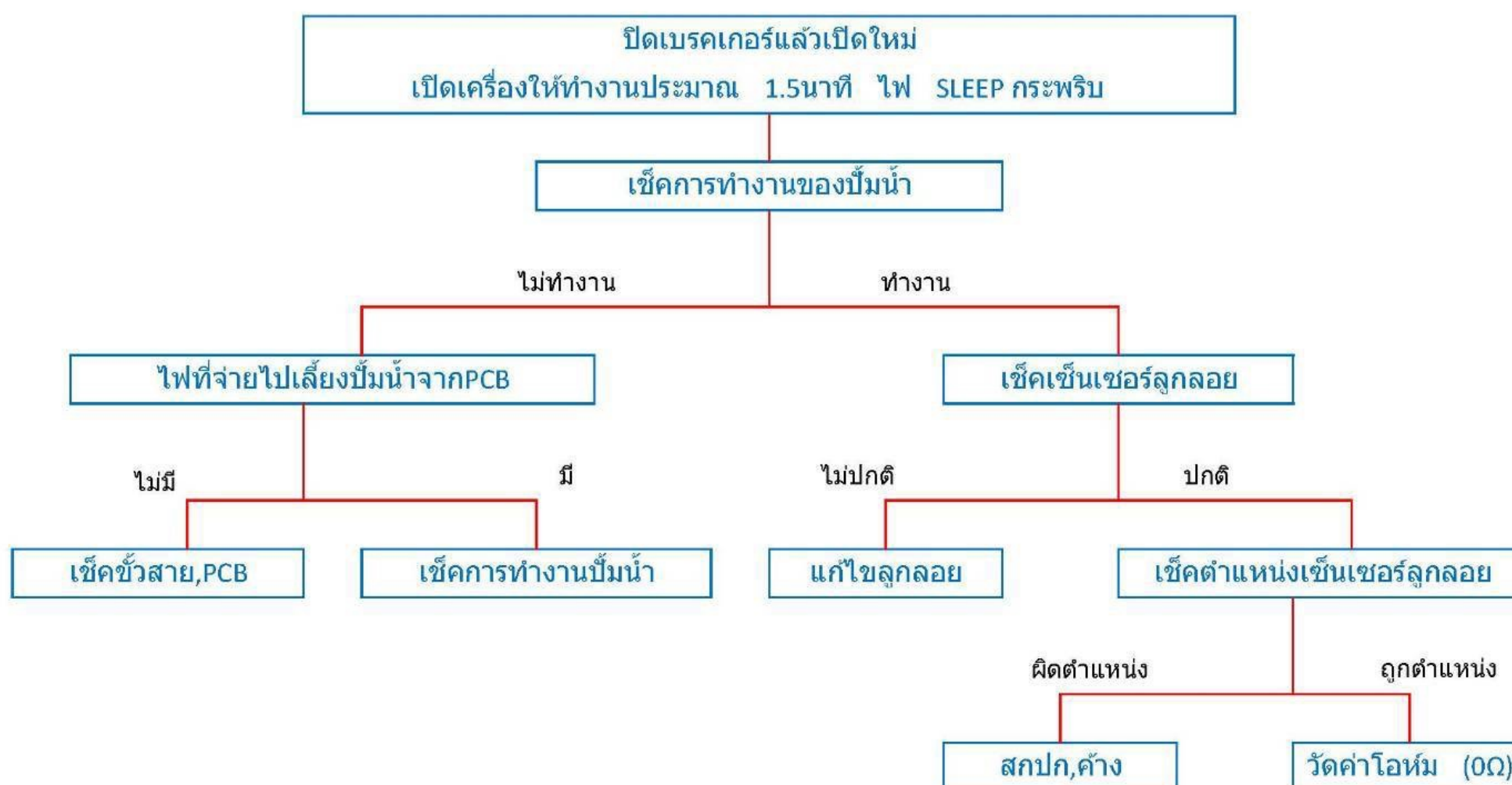


2. ข้อมูลการใช้งาน ไฟกระพริบ สำหรับรุ่นสี่ทิศทาง ยกเว้น FCHE-AF1 / FCME-I-AF1



FCC อาการไฟ SLEEP กระพริบ 2 ครั้งหยุดเป็นจังหวะ

บอกถึง การระบายน้ำทิ้งไม่ได้ (ลูกลอยตรวจสอบระดับน้ำ)
 ถ้าระดับน้ำสูงเกินที่กำหนดแล้วระบายน้ำไม่ได้ในเวลา 1.30 นาที



FCC อาการไฟ TIMER กระพริบ ต่อเนื่อง

บอกถึง สายเซ็นเซอร์ Room หรือ Ferrze (ชำรุด)

